麦粒灸贴



产品详情

产品名称：麦粒灸贴　　**品牌**：AIKUREI艾九丽

温度：41度/44度/47度/50度各50粒

产品成分：三年陈　　**规格**：200粒

使用方法：撕开底部的贴纸，用火点燃艾灶，
贴在皮肤上,等待艾柱燃尽没有余温的时候取下。

储存方式：密封、防潮、防异味



注：不同温度的麦粒灸，
尺寸略有差异

4种温度

传统麦粒灸和现代控温技术结合，科技升级
设计6种温度符合各种体质，各种温感人群



41度
轻微灸感(温)

适合初次使用者，放心使用不出泡，适合腿脚等敏感部位，2-3粒温度会感觉好。



44度
灸感棒(热)

通用型，灸感好，适合背部腹部使用，部分人群会轻微出泡，麦粒灸，直接灸产品2-3粒满足所需。



47度
灸感强(灼)

适合冬季使用，适合皮肤对于温度适应性好的人，一般人群会出泡点灸，麦粒灸效果明显。



50度
灸感烈(痛)

适合点灸、有痕灸的资深买家。

小艾粒 轻松使用

温度可控/操作方便/身材小



多场景使用

适用范围广


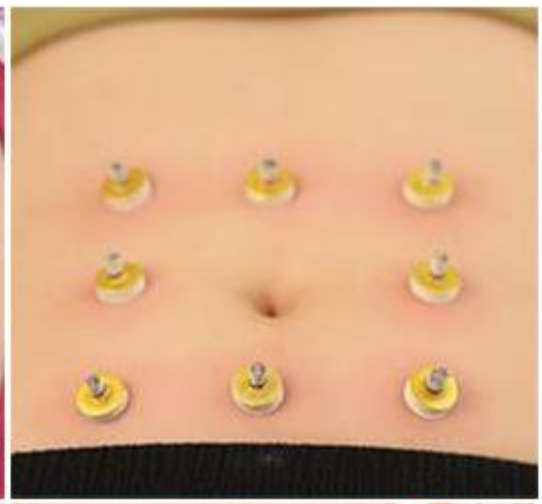


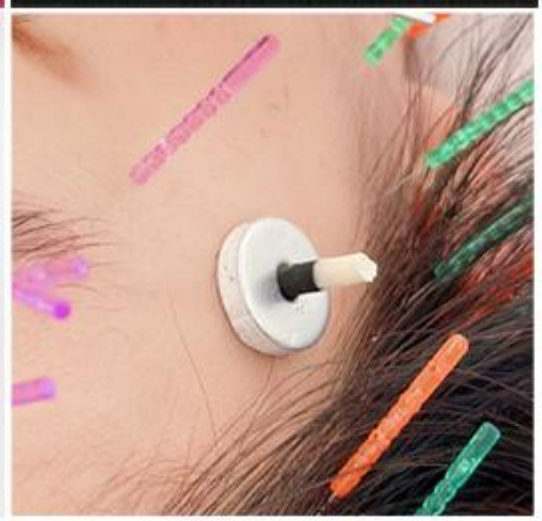
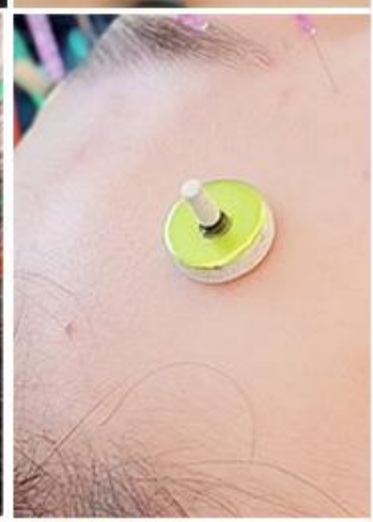




使用方便 快捷简单

同一部位可连用3-5个，每次可选3-4个部位，时长5-7分钟



1.撕开底部贴纸



2.点燃艾粒



3.贴于肌肤表面



4.燃尽待几分钟取下

全新艾灸体验

日本独特防烫设计温度可控轻松做艾灸

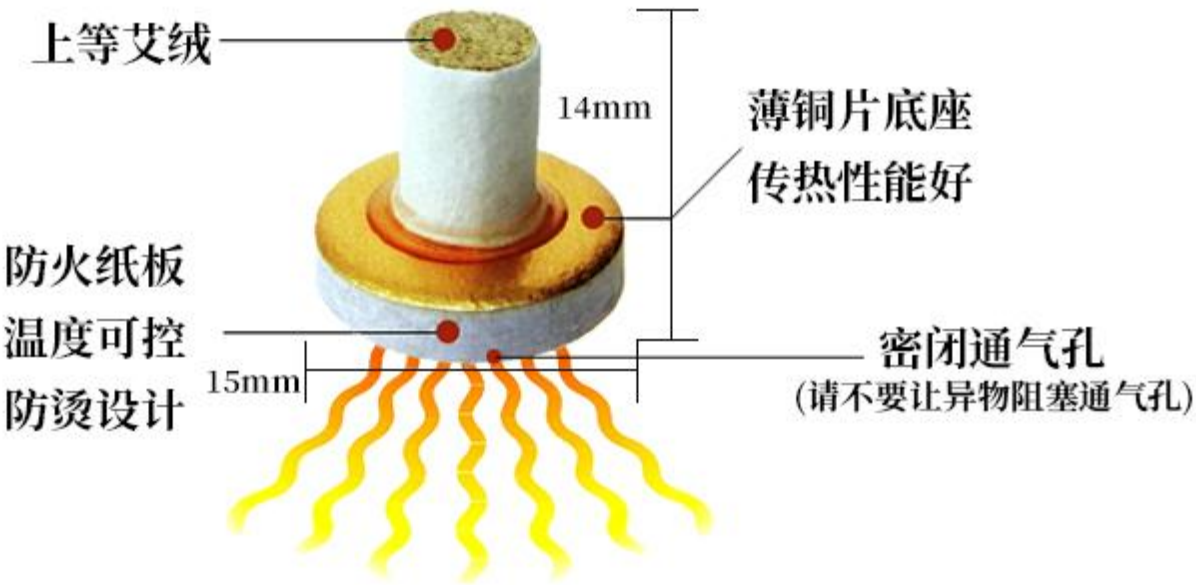

燃烧释放温热气息，温和接触肌肤

产品实拍







贴心服务值得信赖

售后保障承诺

7天
7天无理由
退换货

正品保障
售后无忧

30天
30天质量问题
免费退换货

0
安心购物

¥
30天价保

邮
包邮到家

有任何问题联系客服立马换新 30天免费换新 告别反复换新

麦粒灸产品的售前常见问题

Q/A 温度应该怎么选择?

麦粒灸是精准定位温度的艾灸产品，不是越烫越好，根据个人承受度选择。日常使用建议从低温开始：面部或者儿童适用推荐38度，温热感觉不出泡；成人身体使用建议从41度开始，灸感温和不出泡，44度适合身体不怕烫人群使用（可能部分人群小概率出泡）；47度和50度是高温，适合有一定经验的艾灸人士使用，或者部分资深人士做出泡艾灸，日常保健人群不推荐。

Q/A 皮肤上有焦油怎么办?

艾灸焦油为黄色半液体半固体状，艾灸后出现焦油会在皮肤上会留个3-5 天就会消失，这焦油有杀菌，保护皮肤的作用，具体就体质而定，有部分人群在燃烧过程中，焦油就会被皮肤吸收，不会在皮肤表面出现。

Q/A 有没有烟，烟大不大?

麦粒灸贴产品是纯艾制品，有微量的烟雾，大概是普通艾条的五十分之一的烟，所以烟很少。这个都是用 3 年以上艾绒为原材料做的，有烟是很正常的哈，但请您放心这个烟对人体无害，而且可以驱蚊预防感冒。

Q/A 麦粒灸这么小，有效果么?

我们的产品在日本市场是热销品，虽然产品小，但是效果显著。麦粒灸一粒燃烧2分钟，余温渗透3分钟，渗透过程中，有刺般的灸感，可起到疏解穴位的效果。如果您觉得一个穴位需要 15 分钟，那您可以同穴位连续使用 3-5 粒就可以了。多年实践经验证明，我们产品的效果绝对不比大的产品弱。可满足日常艾灸所需。

Q/A 艾灸有什么禁忌?

1、在艾灸期间，忌讳喝冷饮,这样如同艾灸撒冷水，不利于调养成效;
2、艾灸后一小时内不可以着凉水，避免关节出现疼痛;
3、艾灸后可以喝一杯温水，有利于清毒;
4、艾灸后一小时内要注意避风,以免冷气入侵。

Q/A 灸花（起泡）是怎么回事，怎么处理?

起泡在中医里称为灸花呢，灸花是由于湿气寒气重，经络不通而造成或大或小的水泡，水泡不痛，有少许痒的症状，是身体里病邪往外发的表现，湿寒之气属于邪，阳气属于正，正要把邪逼出来，就会出现灸花呢，如何避免出灸花?

建议初次使用的亲们从低温开始使用，这是为了让你的皮肤有个适应过程，如果初次选择的温度过高，那么使用时感到很烫的情况下请立即取掉或者移动位置，避免起泡。

如果起泡，请不要刺破，艾灸的泡是体内湿毒排出反应，是无菌的，正常10-20 天内会自行结痂脱落，在无感染的情况下无需做任何处理。

Q/A 艾灸粒有底座和没底座有什么区别?

亲，有底座的产品属于“台灸”产品更加精准穴位，使用更加方便，是麦粒灸和点灸产品的衍生，被日本的大多数家庭所接受。

纸管是间接灸产品，温度强劲对拔出寒气，祛湿祛寒效果会更加强劲。纸管艾灸 2009 年开始在日本流行，2012 年后在日本最流行的是简易台灸产品。

制作和检测报告









